

Para correta utilização e manutenção da Balança Digital, por favor, leia estas instruções atentamente antes de operar.

### ESPECIFICAÇÕES:

- Equipado com um sensor de alta precisão (escala de 1g/0, 1oz);
- Capacidade 10000g ou 353oz;
- Display de LCD;
- Reajuste automático para zero;
- Desligamento automático;
- Indicador de bateria fraca;
- Indicador de excesso de peso "O-Ld";
- Função Tara (botão "Z/T" zera a balança);
- Unidades de medida (g/kg/1b/oz/ml/mkl/ml).




### FONTE DE ALIMENTAÇÃO:

- Duas pilhas AAA (pilhas não inclusas);
- Quando as pilhas estiverem fracas, será mostrado no display;

YIN'S

# BALANÇA DIGITAL

## Para Cozinha




CT3991

### Manual de Instruções

IMPORTADO POR CNPJ: 19.142.808/0001-31


## BALANÇA DIGITAL PARA COZINHA

YIN'S



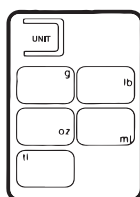
### INSTRUÇÃO DE USO

- Passo 01: coloque a balança digital em uma superfície lisa e firme;
- Passo 02: ligue pressionando o botão "ON/OFF" e aguarde 03 segundos até o display indicar zero;
- Passo 03: coloque o objeto a ser pesado sobre a Balança Digital e o peso será indicado no display.

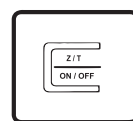


### PESANDO INGREDIENTE EM UM RECIPIENTE

- Coloque o recipiente sobre a balança digital e pressione o botão "Z/T" para zerar o display. Coloque o ingrediente a ser pesado no recipiente e o peso será indicado no display.



- Para trocar entre as unidades de medida pressione o botão "UNIT"



### DESLIGAR MANUALMENTE

- Após o uso, pressione o botão "ON/OFF"; A Balança Digital desligará automaticamente se nenhuma pesagem for realizada em aproximadamente um minuto.



### INDICADOR DE SOBRECARGA

- Quando este sinal de aviso aparecer, significa que o alimento a ser pesado excede o peso máximo de 10000g. Retire o objeto imediatamente para evitar danos a Balança.

### CONSELHOS PARA USO E CONSERVAÇÃO

- Para garantir a precisão da Balança Digital, colocá-la sobre uma superfície lisa e firme;
- Limpe sua Balança Digital com um pano úmido tomando o cuidado para não molhar os componentes eletrônicos sob risco de danos em sua estrutura;
- Não use produtos abrasivos para limpar;
- Para não desregular a balança, evite guardá-la na posição vertical;
- Remova as pilhas se a balança não for usada por muito tempo;
- Por ser um instrumento de precisão, deverá ser manuseado com cuidado;
- Evite quedas e não suba na Balança Digital
- Somente para uso doméstico, não utilizar para fins comerciais.